



# Projet Marianne

Hélène Reveillere, directrice, et Isabelle Isselin, enseignante, à l'école maternelle Schnapper à Saint-Germain-en-Laye (circonscription de Saint-Germain-en-Laye) partagent une séquence qui a conduit leurs élèves de PS et MS à réfléchir et s'exprimer sur Marianne, un symbole de la République.

Juin 2021

# Citoyenneté en maternelle

en partant de Marianne

A Saint-Germain-en-Laye, toutes les écoles, maternelles et élémentaires, ont un buste de Marianne accroché en hauteur dans le hall d'accueil.

## Présentation de la séquence

Un projet court, massé, sur une semaine.

**Etape 1 : « Tous ensemble autour de Marianne ».** Les enfants sont rassemblés dans le hall d'accueil. L'enseignante fait verbaliser dans un premier temps tout ce qu'ils voient dans ce hall, où ils passent tous les jours pour rejoindre leur classe. Elle attire leur attention sur cette statue accrochée en hauteur.

**Etape 2 : « Description ».** leur demande de décrire de façon précise ce buste blanc de femme. Elle leur fait réinvestir le vocabulaire appris précédemment au sein de la classe et en introduit du nouveau plus spécifique. Elle clôture ce temps en le nommant.

**Etape 3 : « Mise en réflexion ».** L'enseignante invite les enfants à émettre des hypothèses sur le choix d'avoir placé cette Marianne en hauteur. Elle recueille et reformule en écho les propositions des enfants.

**Etape 4 : « Questionnement ».** L'enseignante demande aux enfants s'ils ont déjà vu une Marianne ailleurs que dans leur école. Puis elle leur propose d'aller voir dans l'école élémentaire juste à côté s'il y en a également une.

**Etape 5 : « Dessin de Marianne ».** De retour en classe, les enfants dessinent Marianne à partir du buste installé au centre de la classe : les enfants peuvent faire des aller-retours. La maîtresse circule pour guider l'observation, faire verbaliser. Quand un enfant a terminé, elle écrit ce que l'enfant lui dicte.

# Langage autour de Marianne



Observation  
étayée avec  
l'enseignante ;  
Dessin ;  
Dictée à  
l'adulte.



# Dessins de Marianne

Les enfants dessinent Marianne. Ils ont à disposition :

- une reproduction du buste qu'ils peuvent toucher ;





- un poster des symboles de la République sur lequel ils peuvent observer la photo d'un buste de Marianne ;




- une tablette sur laquelle ils peuvent visionner différentes représentations de Marianne.



PS



Dessins de Marianne



MS

